



1-Bo'lim

Umumiy sug'urta bozori
ko'rsatkichlari

2-Bo'lim

Sug'urta kompaniyalari kesimidagi
ko'rsatkichlar

3-Bo'lim

Hududlar kesimidagi ko'rsatkichlar

O'zbekiston Respublikasi sug'urta bozorining 2024-yil yakuni bo'yicha umumiy ko'rsatkichlari

Jadvallar ro'yxati

Sug'urta bozorining asosiy ko'rsatkichlari

1. Umumiy sug'urta bozori ko'rsatkichlari

- 1.1 [O'zbekiston Respublikasi sug'urta bozorining tuzilishi](#)
- 1.2 [Sug'urtalovchilarining investitsion faoliyati](#)
- 1.3 [Sug'urta sohalari bo'yicha ma'lumotlar](#)
- 1.4 [Sug'urta klasslar bo'yicha ma'lumotlar](#)
- 1.5 [Sug'urta klasslar bo'yicha amalda bo'lgan va yangi tuzilgan shartnomalar to'g'risidagi ma'lumotlar](#)
- 1.6 [Sug'urta sohalari bo'yicha chet el sug'urta tashkilotlarining qayta sug'urtalash xizmatlari to'g'risidagi ma'lumotlar](#)

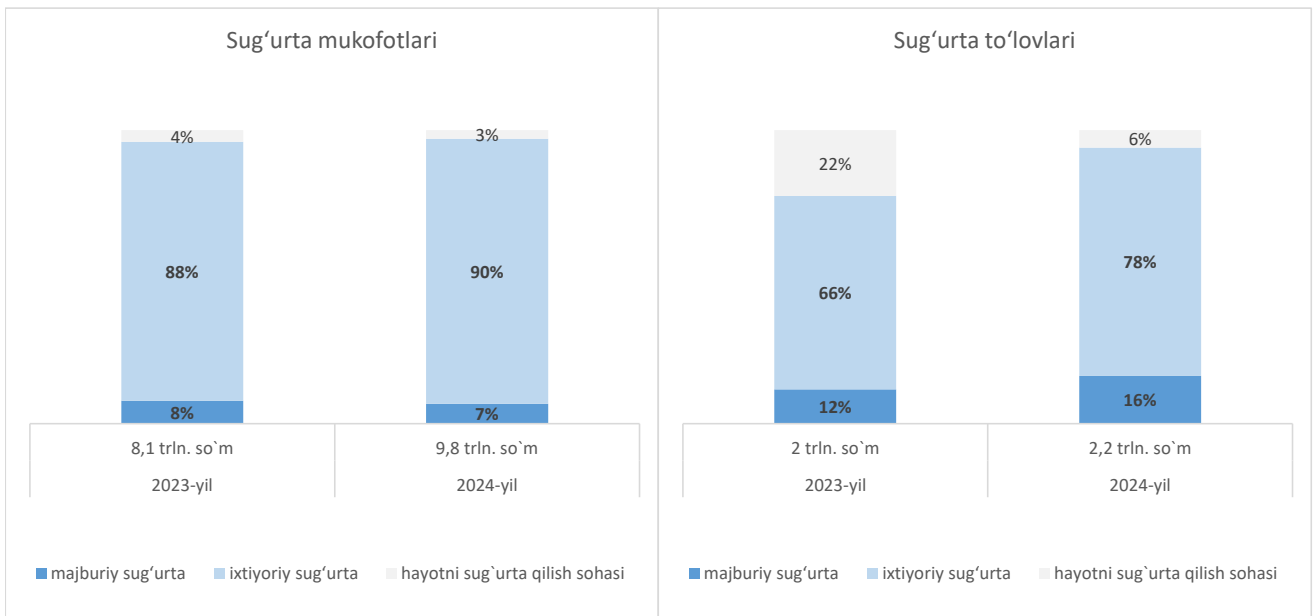
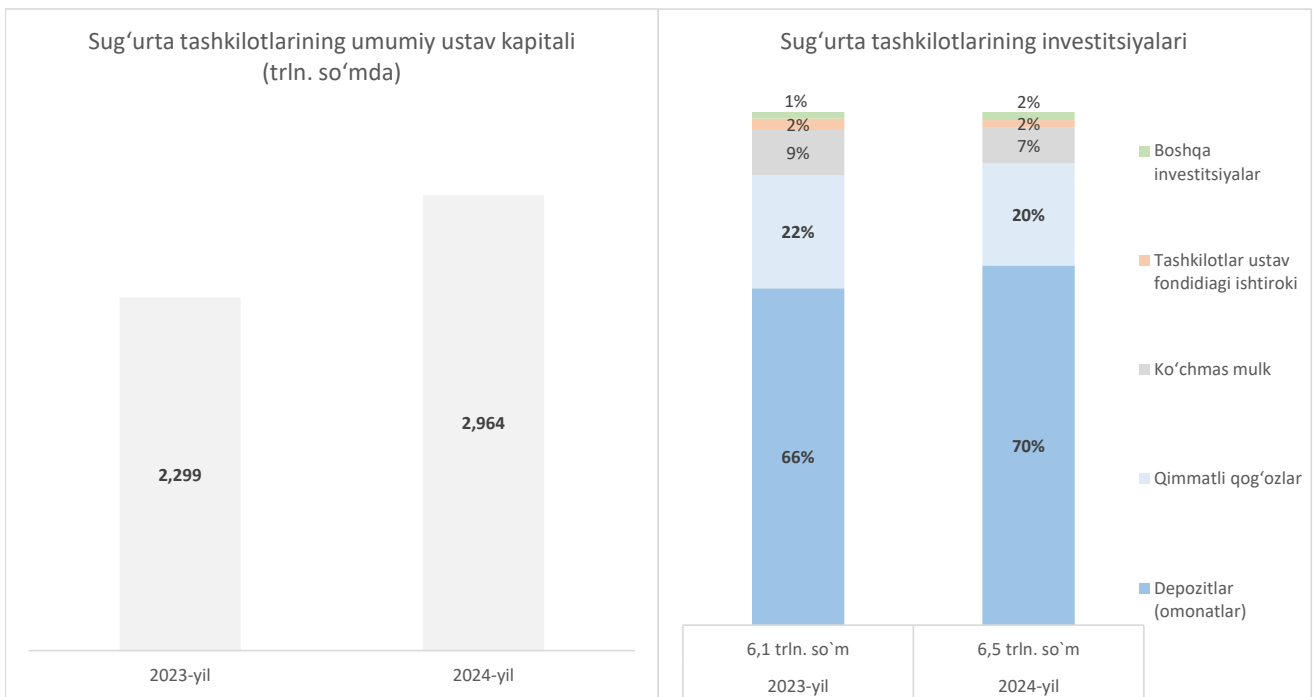
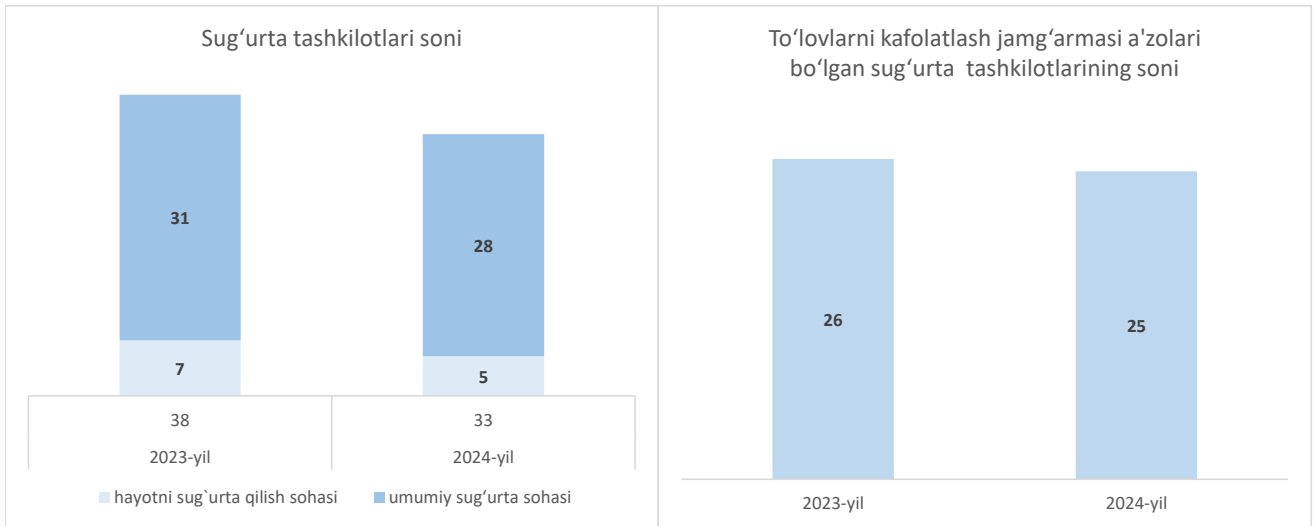
2. Sug'urta kompaniyalari kesimidagi ko'rsatkichlar

- 2.1 [Umumiy sug'urta sohasidagi sug'urta mukofotlari to'g'risidagi ma'lumotlar](#)
- 2.2 [Hayotni sug'urta qilish sohasidagi sug'urta mukofotlari to'g'risidagi ma'lumotlar](#)
- 2.3 [Umumiy sug'urta sohasidagi sug'urta maiburiyatlari to'g'risidagi ma'lumotlar](#)
- 2.4 [Hayotni sug'urta qilish sohasidagi sug'urta maiburiyatlari to'g'risidagi ma'lumotlar](#)
- 2.5 [Umumiy sug'urta sohasidagi sug'urta to'lovlari to'g'risidagi ma'lumotlar](#)
- 2.6 [Hayotni sug'urta qilish sohasidagi sug'urta to'lovlari to'g'risidagi ma'lumotlar](#)
- 2.7 [Umumiy sug'urta sohasi bo'yicha amalda bo'lgan va yangi tuzilgan shartnomalar to'g'risidagi ma'lumotlar](#)
- 2.8 [Hayotni sug'urta qilish sohasi bo'yicha amalda bo'lgan va yangi tuzilgan shartnomalar to'g'risidagi ma'lumotlar](#)
- 2.9 [Umumiy sug'urta sohasi bo'yicha sug'urta da'volari to'g'risidagi ma'lumotlar](#)
- 2.10 [Hayotni sug'urta qilish sohasi bo'yicha sug'urta da'volari to'g'risidagi ma'lumotlar](#)
- 2.11 [Alohida bo'linmalar kesimida sug'urta mukofotlari to'g'risidagi ma'lumotlar](#)
- 2.12 [Alohida bo'linmalar kesimida sug'urta to'lovlari to'g'risidagi ma'lumotlar](#)
- 2.13 [Alohida bo'linmalar kesimida sug'urta shartnomalari soni to'g'risidagi ma'lumotlar](#)

3. Hududlar kesimidagi ko'rsatkichlar

- 3.1 [Sug'urta mukofotlari to'g'risidagi ma'lumotlar](#)
- 3.2 [Sug'urta to'lovlari to'g'risidagi ma'lumotlar](#)
- 3.3 [Sug'urta maiburiyatlari to'g'risidagi ma'lumotlar](#)
- 3.4 [Amalda bo'lgan va yangi tuzilgan shartnomalar to'g'risidagi ma'lumotlar](#)
- 3.5 [Umumiy sug'urta sohasi bo'yicha sug'urta da'volari to'g'risidagi ma'lumotlar](#)
- 3.6 [Hayotni sug'urta qilish sohasi bo'yicha sug'urta da'volari to'g'risidagi ma'lumotlar](#)

Sug'urta bozorining asosiy ko'rsatkichlari



1 BO'LIM. UMUMIY SUG'URTA BOZORI KO'RSATKICHLARI

1.1 O'zbekiston Respublikasi sug'urta bozorining tuzilishi

Sug'urta bozori tuzilishi	2023-yil	2024-yil	O'zgarish (+/-)
Sug'urta tashkilotlari soni	38	33	-13,2%
<i>shu jumladan hayot sug'urtasi bo'yicha</i>	7	5	-28,6%
Sug'urta tashkilotlarining umumiy ustav kapitali (mln. so'mda)	2 298 572	2 963 695	+28,9%
Sug'urta brokerlari soni	8	11	+37,5%
Aktuariylar soni	5	5	0%
Sug'urta agentlari soni	4 736	4 804	+1,4%
<i>shu jumladan yuridik shaxslar</i>	1 711	1 704	-0,4%
To'lovlarni kafolatlash jamg'armasi a'zolari bo'lgan sug'urta tashkilotlarining soni	26	25	-3,8%

1.2 Sug'urtalovchilarining investitsion faoliyati

mln. so'm

Ko'rsatkich nomi	2023-yil		2024-yil		O'zgarish, %
	mln. so'mda	Jamiga nisbatan % da	mln. so'mda	Jamiga nisbatan % da	
Jami investitsiyalar, shu jumladan:	6 149 938	100%	6 542 569	100%	+6,4%
Depozitlar (omonatlar)	4 037 369	65,6%	4 583 762	70,1%	+13,5%
Qimmatli qog'ozlar	1 357 492	22,1%	1 303 756	19,9%	-4,0%
Zaymlar	46 864	0,8%	95 400	1,5%	+103,6%
Ko'chmas mulk	539 498	8,8%	452 745	6,9%	-16,1%
Tashkilotlar ustav fondidagi ishtiroki	134 728	2,2%	98 480	1,5%	-26,9%
Boshqa investitsiyalar	33 988	0,6%	8 425	0,1%	-75,2%

1.3 Sug'urta sohalari bo'yicha ma'lumotlar

Umumiy sug'urta mukofotlari:

mln. so'm

Ko'rsatkichlar	2023-yil		2024-yil		O'zgarish, %
	mln. so'mda	jamiga nisbatan % da	mln. so'mda	jamiga nisbatan % da	
Jami	8 059 726	100%	9 770 107	100%	+21,2%
Umumiy sug'urta sohasidagi sug'urta tashkilotlari, shu jumladan:	7 737 236	96%	9 483 746	97%	+22,6%
- majburiy sug'urta	632 427	8%	664 719	7%	+5,1%
- ixtiyoriy sug'urta	7 104 809	88%	8 819 027	90%	+24,1%
Hayotni sug'urta qilish sohasidagi sug'urta tashkilotlari, shu jumladan:	322 491	4%	286 362	3%	-11,2%
- majburiy sug'urta	35 645	0%	48 162	0%	+35,1%
- ixtiyoriy sug'urta	286 846	4%	238 199	2%	-17,0%

Sug'urta to'lovlari:

Ko'rsatkichlar	2023-yil		2024-yil		O'zgarish, %
	mln. so'mda	jamiga nisbatan % da	mln. so'mda	jamiga nisbatan % da	
Jami	2 022 054	100%	2 204 537	100%	+9,0%
Umumiy sug'urta sohasidagi sug'urta tashkilotlari, shu jumladan:	1 568 461	78%	2 073 119	94%	+32,2%
- majburiy sug'urta	236 691	12%	358 616	16%	+51,5%
- ixtiyoriy sug'urta	1 331 770	66%	1 714 503	78%	+28,7%
Hayotni sug'urta qilish sohasidagi sug'urta tashkilotlari, shu jumladan:	453 594	22%	131 418	6%	-71,0%
- majburiy sug'urta	12 658	1%	14 684	1%	+16,0%
- ixtiyoriy sug'urta	440 935	22%	116 733	5%	-73,5%

Sug'urta majburiyatlari:

Ko'rsatkichlar	2023-yil		2024-yil		O'zgarish, %
	mln. so'mda	jamiga nisbatan % da	mln. so'mda	jamiga nisbatan % da	
Jami	2 341 558 450	100%	2 702 074 132	100%	+15,4%
Umumiy sug'urta sohasidagi sug'urta tashkilotlari, shu jumladan:	2 325 471 977	99%	2 674 612 119	99%	+15,0%
- majburiy sug'urta	513 915 918	22%	485 310 430	18%	-5,6%
- ixtiyoriy sug'urta	1 811 556 059	77%	2 189 301 689	81%	+20,9%
Hayotni sug'urta qilish sohasidagi sug'urta tashkilotlari, shu jumladan:	16 086 473	1%	27 462 013	1%	+70,7%
- majburiy sug'urta	113 892	0%	108 217	0%	-5,0%
- ixtiyoriy sug'urta	15 972 581	1%	27 353 795	1%	+71,3%

1.4 Sug'urta klasslari bo'yicha ma'lumotlar

mln. so'm

Sug'urta turlari	Umumiy sug'urta mukofotlari			Sug'urta to'lovlari			Sug'urta majburiyatlari		
	2023-yil mln. so'mda	2024-yil mln. so'mda	O'zgarish, %	2023-yil mln. so'mda	2024-yil mln. so'mda	O'zgarish, %	2023-yil mln. so'mda	2024-yil mln. so'mda	O'zgarish, %
Jami, shu jumladan:	8 059 726	9 770 107	+21,2%	2 022 054	2 204 537	+9,0%	2 341 558 450	2 702 074 132	+15,4%
Majburiy sug'urta, shu jumladan:	668 071	712 881	+6,7%	249 349	373 300	+49,7%	514 029 810	485 418 647	-5,6%
ish beruvchining fuqarolik javobgarligi (annuitet)	35 645	48 162	+35,1%	12 658	14 684	+16,0%	113 892	108 217	-5,0%
ish beruvchining fuqarolik javobgarligi	220 675	248 566	+12,6%	72 871	130 612	+79,2%	201 464 329	180 323 996	-10,5%
transport vositalari egalaringin fuqarolik javobgarligi	292 201	311 368	+6,6%	155 890	223 415	+43,3%	211 860 845	206 494 162	-2,5%
tashuvchilarning fuqarolik javobgarligi	3 840	2 662	-30,7%	188	-	-100,0%	12 180 630	15 596 273	+28,0%
xavfli ishlab chiqarish obyektlari	28 599	24 145	-15,6%	-	-	0%	54 408 363	50 589 745	-7,0%
qurilish-montaj qaltiliklari	72 034	61 308	-14,9%	115	176	+52,7%	29 347 283	22 681 040	-22,7%
boshqalar	15 078	16 671	+10,6%	7 626	4 413	-42,1%	4 654 468	9 625 215	+106,8%
Klasslar bo'yicha ixtiyoriy sug'urta, (umumiy sug'urta sohasi), shu jumladan:	7 142 835	8 866 280	+24,1%	1 344 824	1 735 595	+29,1%	1 827 173 805	2 213 827 050	+21,2%
1-klass – Baxtsiz hodisalardan ehtiyot shart sug'urta qilish	51 456	92 405	+79,6%	8 667	10 421	+20,2%	33 798 726	36 335 680	+7,5%
2-klass – Kasallikdan ehtiyot shart sug'urta qilish	65 156	88 784	+36,3%	38 619	57 976	+50,1%	10 451 459	9 304 924	-11,0%
3-klass – Yer usti transport vositalarini sug'urta qilish	1 208 220	1 423 262	+17,8%	91 941	168 206	+82,9%	82 440 944	100 860 268	+22,3%
4-klass – Harakatlanadigan temir yo'l tarkibini sug'urta qilish	14 618	3 797	-74,0%	4 564	2 234	-51,1%	4 038 672	1 337 800	-66,9%
5-klass – Aviatsiya sug'urtasi	107 680	99 288	-7,8%	10 357	85	-99,2%	45 780 120	32 690 536	-28,6%
6-klass – Dengiz sug'urtasi	350	1 460	+317,0%	-	-	0%	74 996	165 519	+120,7%
7-klass – Yo'ldagi mol-mulkni sug'urta qilish	123 210	143 173	+16,2%	2 885	1 303	-54,8%	51 394 824	50 504 002	-1,7%
8-klass – Mol-mulkni olovdan va tabiiy ofatlardan sug'urta qilish	1 623	746	-54,0%	-	69	0%	1 035 679	578 731	-44,1%
9-klass – Mol-mulkni zarardan sug'urta qilish	1 812	3 838	+111,8%	-	24	0%	394 374	2 233 651	+466,4%
10-klass – Avtofuqarolik javobgarligini sug'urta qilish	205	360	+76,2%	3	20	+566,0%	268 086	363 974	+35,8%
11-klass – Aviatsiya sug'urtasi doirasidagi javobgarlikni sug'urta qilish	21 328	24 772	+16,1%	15 303	-	-100,0%	44 008 755	44 379 232	+0,8%
12-klass – Dengiz sug'urtasi doirasida javobgarlikni sug'urta qilish	1 289	1 191	-7,6%	-	-	0%	74 858	36 200	-51,6%
13-klass – Umumiy fuqarolik javobgarligini sug'urta qilish	200 327	210 518	+5,1%	20 250	21 833	+7,8%	47 501 731	52 703 076	+10,9%
14-klass – Kreditlarni sug'urta qilish	1 300 848	2 098 063	+61,3%	876 239	1 031 596	+17,7%	179 549 668	288 825 661	+60,9%
15-klass – Kafillikni (kafolatlarni) sug'urta qilish	12 316	24 006	+94,9%	252	-	-100,0%	2 427 826	4 086 948	+68,3%
16-klass – Boshqa moliyaviy tavakkalchiliklardan sug'urta qilish	315 940	140 818	-55,4%	39 051	18 330	-53,1%	14 542 405	21 568 676	+48,3%
17-klass – Huquqiy himoya qilish bilan bog'liq xarajatlarni sug'urta qilish	-	-	0%	-	-	0%	-	-	0%
18-klass – Tibbiy sug'urta	11 266	8 568	-23,9%	3 615	8 587	+137,5%	81 463	52 229	-35,9%
Ikki va undan ortiq klasslar bo'yicha sug'urta	3 705 192	4 501 229	+21,5%	233 077	414 913	+78,0%	1 309 309 218	1 567 799 944	+19,7%
8,9 klasslar	881 073	1 245 231	+41,3%	101 504	148 207	+46,0%	607 810 811	718 666 914	+18,2%
8,9,13,16 klasslar	916 298	775 882	-15,3%	-	5 329	0%	22 107 972	46 773 775	+111,6%
5,11 klasslar	408 992	767 633	+87,7%	6 306	83 671	>+1000%	181 164 263	306 678 447	+69,3%
8,9,13 klasslar	640 356	741 978	+15,9%	3 432	35 268	+927,5%	393 278 610	320 370 277	-18,5%
8,9,16 klasslar	551 492	621 412	+12,7%	59 489	82 430	+38,6%	32 860 879	96 891 644	+194,9%
3,14 klasslar	72 052	105 269	+46,1%	24 445	14 011	-42,7%	7 051 999	8 312 148	+17,9%
1,3,10 klasslar	54 247	77 978	+43,7%	21 014	25 348	+20,6%	5 502 077	4 712 240	-14,4%
1,2 klasslar	37 090	52 913	+42,7%	3 730	8 009	+114,7%	18 160 846	24 968 199	+37,5%
1,14 klasslar	8 116	39 792	+390,3%	2 687	2 730	+1,6%	2 380 937	1 608 879	-32,4%
1,2,8,9 klasslar	18 136	18 040	-0,5%	4 992	5 071	+1,6%	7 497 754	10 511 901	+40,2%
3,8,9 klasslar	73 807	13 022	-82,4%	2 634	3 425	+30,0%	11 851 932	2 920 479	-75,4%
1,8,9,13 klasslar	9 236	3 460	-62,5%	-	-	0%	3 218 633	3 685 522	+14,5%
boshqalar	34 296	38 618	+12,6%	2 843	1 413	-50,3%	16 422 507	21 699 519	+32,1%
Klasslar bo'yicha ixtiyoriy sug'urta, (hayotni sug'urta qilish sohasi), shu jumladan:	248 820	190 947	-23,3%	427 881	95 642	-77,6%	354 835	2 828 435	+697,1%
I klass – Hayot va annuitetlar	146 120	33 973	-76,7%	303 182	62 861	-79,3%	182 714	67 268	-63,2%
II klass – Nikoh va tug'ilish	1	-	-100,0%	3	-	-100,0%	-	-	0%
III klass – Hayotni uzoq muddatli sug'urta qilish	100 771	39 327	-61,0%	124 696	32 773	-73,7%	104 279	88 378	-15,2%
IV klass – Sog'liqni sug'urta qilish	-	-	0%	-	-	0%	-	-	0%
V klass – Majburiyatlarni ta'minlash uchun hayotni sug'urtalash	-	-	0%	-	-	0%	-	-	0%
VI klass – Uzoq muddatli ixtiyoriy pensiya sug'urtasi	-	-	0%	-	-	0%	-	-	0%
VII klass – Kapitalni qaytarish bilan hayotni sug'urtalash	-	-	0%	-	-	0%	-	-	0%
Ikki va undan ortiq klasslar bo'yicha sug'urta	1 928	117 647	>+1000%	-	7	0%	67 841	2 672 789	>+1000%

1.5 Sug'urta klasslar bo'yicha amalda bo'lgan va yangi tuzilgan shartnomalar to'g'risidagi ma'lumotlar

dona

Ko'rsatkichlar	2023-yil		2024-yil		O'zgarish % (amaldagi shartnomalar)	O'zgarish % (yangi tuzilgan shartnomalar)
	Amalda bo'lgan shartnomalar soni	Yangi tuzilgan shartnomalar soni	Amalda bo'lgan shartnomalar soni	Yangi tuzilgan shartnomalar soni		
Jami, shu jumladan:	9 738 866	9 132 985	10 485 055	9 686 270	+7,7%	+6,1%
Majburiy sug'urta, shu jumladan:	5 209 308	4 890 324	5 210 224	5 103 543	+0,0%	+4,4%
ish beruvchining fuqarolik javobgarligi (annuitet)	886	167	853	193	-3,7%	+15,6%
ish beruvchining fuqarolik javobgarligi	42 521	41 310	36 561	40 326	-14,0%	-2,4%
transport vositalari egalari fuqarolik javobgarligi	5 148 632	4 819 600	5 158 958	5 040 944	+0,2%	+4,6%
tashuvchilarning fuqarolik javobgarligi	7 206	12 659	5 357	9 296	-25,7%	-26,6%
xavfli ishlab chiqarish obyektlari	2 958	2 981	3 021	3 406	+2,1%	+14,3%
qurilish-montaj qaltisliklari	5 183	11 658	3 209	6 874	-38,1%	-41,0%
boshqalar	1 922	1 949	2 265	2 504	+17,8%	+28,5%
Klasslar bo'yicha ixtiyoriy sug'urta, (umumiy sug'urta sohasi), shu jumladan:	4 445 034	4 229 477	4 959 782	4 163 878	+11,6%	-1,6%
1-klass – Baxtsiz hodisalardan ehtiyot shart sug'urta qilish	681 751	1 270 474	410 562	800 666	-39,8%	-37,0%
2-klass – Kasallikdan ehtiyot shart sug'urta qilish	3 342	4 050	1 808	2 043	-45,9%	-49,6%
3-klass – Yer usti transport vositalarini sug'urta qilish	650 542	364 218	583 561	402 594	-10,3%	+10,5%
4-klass – Harakatlanadigan temir yo'l tarkibini sug'urta qilish	119	241	42	65	-64,7%	-73,0%
5-klass – Aviatsiya sug'urtasi	33	53	103	255	+212,1%	+381,1%
6-klass – Dengiz sug'urtasi	4	3	54	67	>+1000%	>+1000%
7-klass – Yo'ldagi mol-mulkni sug'urta qilish	1 464	39 584	2 863	31 155	+95,6%	-21,3%
8-klass – Mol-mulkni olovdan va tabiiy ofatlardan sug'urta qilish	14 818	5 635	14 760	5 756	-0,4%	+2,1%
9-klass – Mol-mulkni zarardan sug'urta qilish	5 749	5 481	18 482	18 458	+221,5%	+236,8%
10-klass – Avtofuqarolik javobgarligini sug'urta qilish	6 540	7 119	1 728	1 704	-73,6%	-76,1%
11-klass – Aviatsiya sug'urtasi doirasidagi javobgarlikni sug'urta qilish	43	67	94	203	+118,6%	+203,0%
12-klass – Dengiz sug'urtasi doirasida javobgarlikni sug'urta qilish	1	2	7	7	+600,0%	+250,0%
13-klass – Umumiy fuqarolik javobgarligini sug'urta qilish	18 772	264 586	50 075	321 441	+166,8%	+21,5%
14-klass – Kreditlarni sug'urta qilish	1 956 254	1 355 884	2 786 132	1 822 150	+42,4%	+34,4%
15-klass – Kafillikni (kafolatlarni) sug'urta qilish	287	520	383	548	+33,4%	+5,4%
16-klass – Boshqa moliyaviy tavakkalchiliklardan sug'urta qilish	134 953	130 063	84 416	85 743	-37,4%	-34,1%
17-klass – Huquqiy himoya qilish bilan bog'liq xarajatlarni sug'urta qilish	-	-	-	-	0%	0%
18-klass – Tibbiy sug'urta	116	99	219	215	+88,8%	+117,2%
ikki va undan ortiq klasslar bo'yicha sug'urta	970 246	781 398	1 004 493	670 808	+3,5%	-14,2%
Klasslar bo'yicha ixtiyoriy sug'urta, (hayotni sug'urta qilish sohasi), shu jumladan:	84 524	13 184	315 049	418 849	+272,7%	>+1000%
I klass – Hayot va annuitetlar	9 122	4 690	4 149	2 769	-54,5%	-41,0%
II klass – Nikoh va tug'ilish	-	-	-	-	0%	0%
III klass – Hayotni uzoq muddatli sug'urta qilish	74 737	196	14 369	35	-80,8%	-82,1%
IV klass – Sog'liqni sug'urta qilish	-	-	-	-	0%	0%
V klass – Majburiyatlarni ta'minlash uchun hayotni sug'urtalash	-	-	-	-	0%	0%
VI klass – Uzoq muddatli ixtiyoriy pensiya sug'urtasi	-	-	-	-	0%	0%
VII klass – Kapitalni qaytarish bilan hayotni sug'urtalash	-	-	-	-	0%	0%
ikki va undan ortiq klasslar bo'yicha sug'urta	665	8 298	296 531	416 045	>+1000%	>+1000%

1.6 Sug'urta sohalari bo'yicha chet el sug'urta tashkilotlarining qayta sug'urtalash xizmatlari to'g'risidagi ma'lumotlar

Chet el sug'urta tashkilotlarining qayta sug'urtalash mukofotlari hajmi:

mln. so'm

Ko'rsatkichlar	2023-yil		2024-yil		O'zgarish, %
	mln. so'mda	yalpi sug'urta mukofotlariga nisbatan % da	mln. so'mda	yalpi sug'urta mukofotlariga nisbatan % da	
umumiy sug'urta sohasi					
Qayta sug'urtalashga berilgan	1 522 557	20%	2 382 597	25%	+56,5%
Qayta sug'urtalashga qabul qilingan	1 324 269	17%	1 398 669	15%	+5,6%
hayotni sug'urta qilish sohasi					
Qayta sug'urtalashga berilgan	131	0%	15 687	5%	>+1000%
Qayta sug'urtalashga qabul qilingan	904	0%	-	0%	-100,0%

Chet el sug'urta tashkilotlarining qayta sug'urtalash majburiyatlari hajmi:

Ko'rsatkichlar	2023-yil		2024-yil		O'zgarish, %
	mln. so'mda	yalpi sug'urta mukofotlariga nisbatan % da	mln. so'mda	yalpi sug'urta mukofotlariga nisbatan % da	
umumiy sug'urta sohasi					
Qayta sug'urtalashga berilgan	627 646 892	27%	863 382 362	32%	+37,6%
Qayta sug'urtalashga qabul qilingan	170 700 213	7%	257 959 492	10%	+51,1%
hayotni sug'urta qilish sohasi					
Qayta sug'urtalashga berilgan	47 500	0%	1 035 801	4%	>+1000%
Qayta sug'urtalashga qabul qilingan	3 529 576	22%	-	0%	-100,0%

2 BO'LIM. SUG'URTA KOMPANIYALARI KESIMIDAGI KO'RSATKICHLAR

2.1 Umumiy sug'urta sohasidagi sug'urta mukofotlari to'g'risidagi ma'lumotlar

mln. so'mda

№	Sug'urta kompaniyalari nomi	Sof sug'urta mukofotlari *			Qayta sug'urtaga berilgan sug'urta mukofotlari			Qayta sug'urta bo'yicha qabul qilingan sug'urta mukofotlari			Umumiy sug'urta mukofotlari		
		2023-yil	2024-yil	O'zgarish, %	2023-yil	2024-yil	O'zgarish, %	2023-yil	2024-yil	O'zgarish, %	2023-yil	2024-yil	O'zgarish, %
	Umumiy	5 786 189	5 675 334	-1,9%	1 951 047	3 808 412	+95,2%	2 104 505	2 735 091	+30,0%	7 737 236	9 483 746	+22,6%
1	"APEX INSURANCE" AJ	1 530 286	1 167 138	-23,7%	480 647	1 590 929	+231,0%	160 095	272 542	+70,2%	2 010 933	2 758 066	+37,2%
2	"O'ZBEKINVEST" EISK AJ	874 611	561 479	-35,8%	359 248	709 090	+97,4%	693 487	813 632	+17,3%	1 233 860	1 270 570	+3,0%
3	"GROSS SUG'URTA KOMPANIYASI" AJ	329 241	445 699	+35,4%	120 910	177 757	+47,0%	83 914	210 523	+150,9%	450 151	623 456	+38,5%
4	"MY-INSURANCE" AJ	336 720	429 431	+27,5%	1 006	895	-11,1%	-	416	0%	337 727	430 325	+27,4%
5	"KAFOLAT SUG'URTA KOMPANIYASI" AJ	492 792	368 046	-25,3%	211 592	370 606	+75,2%	541 503	466 684	-13,8%	704 384	738 651	+4,9%
6	"KAPITAL SUG'URTA" AJ	243 453	278 338	+14,3%	56 769	88 884	+56,6%	61 017	25 006	-59,0%	300 222	367 221	+22,3%
7	"KAFIL SUG'URTA" AJ	175 631	209 237	+19,1%	2 578	79 902	>+1000%	-	62 783	0%	178 209	289 139	+62,2%
8	"O'ZAGROSUG'URTA" AJ	132 279	200 688	+51,7%	260 765	217 452	-16,6%	232 653	267 666	+15,0%	393 044	418 140	+6,4%
9	"ALFA INVEST SUG'URTA KOMPANIYASI" AJ	118 873	193 787	+63,0%	116 621	74 237	-36,3%	103 661	55 482	-46,5%	235 494	268 024	+13,8%
10	"ALSKOM" AJ	145 787	193 345	+32,6%	3 949	5 996	+51,8%	-	-	0%	149 736	199 341	+33,1%
11	"MOSAIC INSURANCE COMPANY" AJ QK	23 755	185 242	+679,8%	56 058	79 839	+42,4%	6 712	169 202	>+1000%	79 813	265 080	+232,1%
12	"INSON" AJ	154 228	184 712	+19,8%	16 485	67 762	+311,1%	531	76 454	>+1000%	170 713	252 474	+47,9%
13	"TEMIRYO'L SUG'URTA" AJ	136 618	161 450	+18,2%	118 870	140 414	+18,1%	112 532	98 941	-12,1%	255 488	301 864	+18,2%
14	"IMPEX-INSURANCE" AJ	132 147	154 928	+17,2%	7 594	5 760	-24,1%	7 965	17 113	+114,9%	139 741	160 688	+15,0%
15	"TRUST-INSURANCE" AJ	49 603	150 812	+204,0%	1 229	615	-50,0%	-	8 170	0%	50 832	151 427	+197,9%
16	"SQB INSURANCE SUG'URTA KOMPANIYASI" AJ	117 929	139 779	+18,5%	17 618	79 492	+351,2%	10 395	31 231	+200,4%	135 546	219 271	+61,8%
17	"INFINITY INSURANCE" AJ	32 030	78 088	+143,8%	2 341	7 835	+234,7%	1 464	6 520	+345,3%	34 371	85 923	+150,0%
18	"NEO INSURANCE CORP" AJ	13 152	75 358	+473,0%	31	1 358	>+1000%	-	1 719	0%	13 184	76 717	+481,9%
19	"XALQ SUG'URTA" AJ	40 842	72 604	+77,8%	131	407	+211,4%	1 984	653	-67,1%	40 973	73 011	+78,2%
20	"ISHONCH SUG'URTA KOMPANIYASI" AJ	47 948	64 732	+35,0%	1 054	668	-36,6%	-	-	0%	49 002	65 400	+33,5%
21	"EUROASIA INSURANCE" AJ QK	70 470	60 758	-13,8%	18 460	-	-100,0%	24 243	62 923	+159,6%	88 930	60 758	-31,7%
22	"ASIA INSURANCE SUG'URTA KOMPANIYASI" AJ	62 530	50 647	-19,0%	12 944	64 297	+396,7%	3 097	64 841	>+1000%	75 474	114 945	+52,3%
23	"GLOBAL INSURANCE GROUP" AJ	57 010	49 026	-14,0%	-	-	0%	-	-	0%	57 010	49 026	-14,0%
24	"INGO-UZBEKISTON" AJ	37 543	47 671	+27,0%	47 884	38 717	-19,1%	49 611	17 745	-64,2%	85 426	86 388	+1,1%
25	"SEMURG SUG'URTA" AJ QK	40 202	45 315	+12,7%	29 091	1 341	-95,4%	-	-	0%	69 293	46 656	-32,7%
26	"ARIA SUG'URTA TASHKILOTI" AJ	14 707	30 918	+110,2%	1 073	1 670	+55,6%	-	-	0%	15 780	32 588	+106,5%
27	"IMKON SUG'URTA" AJ	69 439	29 782	-57,1%	784	2 083	+165,7%	7 625	4 663	-38,8%	70 223	31 865	-54,6%
28	"HAMKOR SUG'URTA" AJ	28 684	26 211	-8,6%	25	-	-100,0%	-	-	0%	28 709	26 211	-8,7%
29	** "OMAD SUG'URTA" AJ	29 299	20 115	-31,3%	456	407	-10,7%	231	182	-21,3%	29 755	20 522	-31,0%
30	** "ASKO-VOSTOK" AJ QK	168 054	-	-	289	-	-	-	-	-	168 343	-	-
31	** "DD GENERAL INSURANCE" AJ	52 604	-	-	796	-	-	-	-	-	53 400	-	-
32	** "UNIPOLIS" AJ	7 857	-	-	163	-	-	-	-	-	8 019	-	-
33	** "UNIVERSAL SUG'URTA" AJ	5 034	-	-	3 576	-	-	-	-	-	8 610	-	-
34	** "SHARQ-SUG'URTA" AJ	14 833	-	-	11	-	-	1 785	-	-	14 845	-	-

* Sug'urta mukofotlari hajmini sun'iy oshirib yuborilishini oldini olish maqsadida sug'urta tashkilotlari renkingi sof sug'urta mukofotlari bo'yicha shakllantirilgan.

** Sug'urta tashkiloti litsenziyasi bekor qilingan.

2.2 Hayotni sug`urta qilish sohasidagi sug`urta mukofotlari to`g`risidagi ma`lumotlar

mln. so`mda

№	Sug`urta kompaniyalari nomi	Sof sug`urta mukofotlari *			Qayta sug`urtaga berilgan sug`urta mukofotlari			Qayta sug`urta bo`yicha qabul qilingan sug`urta mukofotlari			Umumiy sug`urta mukofotlari		
		2023-yil	2024-yil	O`zgarish, %	2023-yil	2024-yil	O`zgarish, %	30.06.2022	30.06.2023	O`zgarish, %	2023-yil	2024-yil	O`zgarish, %
	Umumiy	319 996	244 134	-23,7%	2 494	42 228	>+1000%	5 894	22	-99,6%	322 491	286 362	-11,2%
1	"APEX LIFE INSURANCE" AJ	63 294	181 334	+186,5%	411	41 898	>+1000%	452	22	-95,0%	63 705	223 232	+250,4%
2	"ALFA LIFE INSURANCE" AJ	38 517	25 992	-32,5%	131	330	+151,0%	-	-	0%	38 649	26 322	-31,9%
3	"KAFOLAT HAYOT INSURANCE" AJ	20 365	17 194	-15,6%	257	-	-100,0%	-	-	0%	20 622	17 194	-16,6%
4	"AGROS HAYOT" AJ	59 605	10 156	-83,0%	1 694	-	-100,0%	5 442	-	-100,0%	61 299	10 156	-83,4%
5	"O`ZBEKINVEST HAYOT SUG`URTA KOMPANIYASI" AJ	55 954	9 457	-83,1%	-	-	0%	-	-	0%	55 954	9 457	-83,1%
6	** "FAROVON SUG`URTA" AJ	2 132	-	-	-	-	-	-	-	0%	2 132	-	-
7	** "EUROASIA LIFE INSURANCE" AJ	21 192	-	-	-	-	-	-	-	0%	21 192	-	-
8	** "NEW LIFE SUG`URTA KOMPANIYASI" AJ	58 936	-	-	2	-	-	-	-	0%	58 938	-	-

* Sug`urta mukofotlari hajmini sun'iy oshib yuborilishini oldini olish maqsadida sug`urta tashkilotlari renkingi sof sug`urta mukofotlari bo`yicha shakllantirilgan

** Sug`urta tashkiloti litsenziyasi bekor qilingan.

2.3 Umumiy sug'urta sohasidagi sug'urta majburiyatlari to'g'risidagi ma'lumotlar

mln. so'mda

№	Sug'urta kompaniyalari nomi	Sug'urta majburiyatlari		
		2023-yil	2024-yil	O'zgarish, %
	Umumiy	2 325 471 977	2 674 612 119	+15,0%
1	"O'ZBEKINVEST" EISK AJ	387 053 939	444 428 142	+14,8%
2	"APEX INSURANCE" AJ	358 724 027	393 401 427	+9,7%
3	"GROSS SUG'URTA KOMPANIYASI" AJ	200 649 655	259 452 941	+29,3%
4	"KAFOLAT SUG'URTA KOMPANIYASI" AJ	124 718 297	225 094 993	+80,5%
5	"TEMIRYO'L SUG'URTA" AJ	210 086 677	151 493 624	-27,9%
6	"O'ZAGROSUG'URTA" AJ	196 047 063	142 070 882	-27,5%
7	"KAFIL SUG'URTA" AJ	49 666 216	119 291 670	+140,2%
8	"SQB INSURANCE SUG'URTA KOMPANIYASI" AJ	67 807 778	101 587 993	+49,8%
9	"INSON" AJ	35 228 883	96 714 694	+174,5%
10	"KAPITAL SUG'URTA" AJ	114 116 215	84 288 876	-26,1%
11	"MY-INSURANCE" AJ	54 727 194	83 744 388	+53,0%
12	"MOSAIC INSURANCE COMPANY" AJ QK	18 900 188	69 449 473	+267,5%
13	"ALSKOM" AJ	41 253 659	66 579 301	+61,4%
14	"ALFA INVEST SUG'URTA KOMPANIYASI" AJ	35 250 050	60 308 662	+71,1%
15	"IMPEX-INSURANCE" AJ	58 944 985	48 593 682	-17,6%
16	"ASIA INSURANCE SUG'URTA KOMPANIYASI" AJ	30 089 842	42 913 584	+42,6%
17	"NEO INSURANCE CORP" AJ	10 232 223	34 496 713	+237,1%
18	"INFINITY INSURANCE" AJ	17 227 684	32 617 708	+89,3%
19	"TRUST-INSURANCE" AJ	7 356 991	32 198 644	+337,7%
20	"EUROASIA INSURANCE" AJ QK	52 129 296	31 275 756	-40,0%
21	"SEMURG SUG'URTA" AJ QK	26 790 763	29 741 523	+11,0%
22	"INGO-UZBEKISTON" AJ	35 973 341	26 781 286	-25,6%
23	"XALQ SUG'URTA" AJ	23 391 947	26 720 293	+14,2%
24	"GLOBAL INSURANCE GROUP" AJ	5 075 004	21 447 815	+322,6%
25	"IMKON SUG'URTA" AJ	15 682 855	14 683 187	-6,4%
26	"ISHONCH SUG'URTA KOMPANIYASI" AJ	9 988 932	11 863 130	+18,8%
27	"ARIA SUG'URTA TASHKILOTI" AJ	8 764 617	10 575 467	+20,7%
28	"OMAD SUG'URTA" AJ	11 000 232	9 755 231	-11,3%
29	"HAMKOR SUG'URTA" AJ	2 970 850	3 041 033	+2,4%
30	<i>"ASKO-VOSTOK" AJ QK</i>	11 310 151	-	-
31	<i>"DD GENERAL INSURANCE" AJ</i>	86 944 542	-	-
32	<i>"GARANT INSURANCE GROUP" AJ</i>	1 343 035	-	-
33	<i>"UNIPOLIS" AJ</i>	3 736 777	-	-
34	<i>"UNIVERSAL SUG'URTA" AJ</i>	4 099 008	-	-
35	<i>"SHARQ-SUG'URTA" AJ</i>	8 189 062	-	-

2.4 Hayotni sug`urta qilish sohasidagi sug`urta majburiyatlari to`g`risidagi ma`lumotlar

mln. so`mda

№	Sug`urta kompaniyalari nomi	Umumiy sug`urta majburiyatlari		
		2023-yil	2024-yil	O`zgarish, %
	Umumiy	16 086 473	27 462 013	+70,7%
1	"APEX LIFE INSURANCE" AJ	10 633 778	25 718 408	+141,9%
2	"ALFA LIFE INSURANCE" AJ	1 484 171	1 115 217	-24,9%
3	"KAFOLAT HAYOT INSURANCE" AJ	497 661	346 205	-30,4%
4	"AGROS HAYOT" AJ	361 228	211 872	-41,3%
5	"O`ZBEKINVEST HAYOT SUG`URTA KOMPANIYASI" AJ	2 288 949	70 311	-96,9%
6	<i>"FAROVON SUG`URTA" AJ</i>	449	-	-
7	<i>"EUROASIA LIFE INSURANCE" AJ</i>	326 754	-	-
8	<i>"NEW LIFE SUG`URTA KOMPANIYASI" AJ</i>	493 482	-	-

2.5 Umumiy sug'urta sohasidagi sug'urta to'lovlari to'g'risidagi ma'lumotlar

mln. so'mda

№	Sug'urta kompaniyalari nomi	Sug'urta to'lovlari		
		2023-yil	2024-yil	O'zgarish, %
	Umumiy	1 568 461	2 073 119	+32,2%
1	"APEX INSURANCE" AJ	455 676	693 618	+52,2%
2	"MY-INSURANCE" AJ	112 081	165 746	+47,9%
3	"O'ZBEKINVEST" EISK AJ	132 371	156 775	+18,4%
4	"KAPITAL SUG'URTA" AJ	114 418	152 313	+33,1%
5	"GROSS SUG'URTA KOMPANIYASI" AJ	81 043	109 642	+35,3%
6	"KAFOLAT SUG'URTA KOMPANIYASI" AJ	112 720	104 848	-7,0%
7	"TEMIRYO'L SUG'URTA" AJ	29 811	88 359	+196,4%
8	"KAFIL SUG'URTA" AJ	73 989	77 489	+4,7%
9	"ALFA INVEST SUG'URTA KOMPANIYASI" AJ	27 287	59 190	+116,9%
10	"ALSKOM" AJ	43 047	58 982	+37,0%
11	"SQB INSURANCE SUG'URTA KOMPANIYASI" AJ	28 057	54 251	+93,4%
12	"IMPEX-INSURANCE" AJ	27 850	51 672	+85,5%
13	"INSON" AJ	17 251	48 290	+179,9%
14	"O'ZAGROSUG'URTA" AJ	50 318	43 783	-13,0%
15	"TRUST-INSURANCE" AJ	17 144	37 245	+117,3%
16	"GLOBAL INSURANCE GROUP" AJ	31 098	23 976	-22,9%
17	"IMKON SUG'URTA" AJ	34 788	23 340	-32,9%
18	"ASIA INSURANCE SUG'URTA KOMPANIYASI" AJ	23 795	21 424	-10,0%
19	"XALQ SUG'URTA" AJ	10 856	16 131	+48,6%
20	"EUROASIA INSURANCE" AJ QK	35 435	14 436	-59,3%
21	"INGO-UZBEKISTON" AJ	7 916	14 280	+80,4%
22	"MOAIC INSURANCE COMPANY" AJ QK	5 464	13 197	+141,5%
23	"NEO INSURANCE CORP" AJ	140	11 920	>+1000%
24	"SEMURG SUG'URTA" AJ QK	12 623	9 165	-27,4%
25	"INFINITY INSURANCE" AJ	1 028	7 033	+584,1%
26	"ISHONCH SUG'URTA KOMPANIYASI" AJ	9 668	6 345	-34,4%
27	"HAMKOR SUG'URTA" AJ	5 141	4 704	-8,5%
28	<i>"OMAD SUG'URTA" AJ</i>	5 207	3 118	-
29	"ARIA SUG'URTA TASHKILOTI" AJ	2 369	1 844	-22,2%
30	<i>"ASKO-VOSTOK" AJ QK</i>	43 762	-	-
31	<i>"DD GENERAL INSURANCE" AJ</i>	2 412	-	-
32	<i>"GARANT INSURANCE GROUP" AJ</i>	90	-	-
33	<i>"UNIPOLIS" AJ</i>	704	-	-
34	<i>"UNIVERSAL SUG'URTA" AJ</i>	837	-	-
35	<i>"SHARQ-SUG'URTA" AJ</i>	12 067	-	-

2.6 Hayotni sug`urta qilish sohasidagi sug`urta to`lovlari to`g`risidagi ma`lumotlar

mln. so`mda

№	Sug`urta kompaniyalari nomi	Sug`urta to`lovlari		
		2023-yil	2024-yil	O`zgarish, %
	Umumiy	453 594	131 418	-71,0%
1	"APEX LIFE INSURANCE" AJ	74 726	72 229	-3,3%
2	"ALFA LIFE INSURANCE" AJ	39 314	20 426	-48,0%
3	"O`ZBEKINVEST HAYOT SUG`URTA KOMPANIYASI" AJ	96 672	20 042	-79,3%
4	"AGROS HAYOT" AJ	87 323	13 246	-84,8%
5	"KAFOLAT HAYOT INSURANCE" AJ	31 696	5 474	-82,7%
6	<i>"FAROVON SUG`URTA" AJ</i>	11 381	-	-
7	<i>"EUROASIA LIFE INSURANCE" AJ</i>	41 621	-	-
8	<i>"NEW LIFE SUG`URTA KOMPANIYASI" AJ</i>	70 860	-	-

2.7 Umumiy sug'urta sohasi bo'yicha amalda bo'lgan va yangi tuzilgan shartnomalar to'g'risidagi ma'lumotlar

dona

№	Sug'urta kompaniyalari nomi	2023-yil		2024-yil		O'zgarish % (amaldagi shartnomalar)	O'zgarish % (yangi tuzilgan shartnomalar)
		Amalda bo'lgan shartnomalar soni	Yangi tuzilgan shartnomalar soni	Amalda bo'lgan shartnomalar soni	Yangi tuzilgan shartnomalar soni		
	Umumiy	9 615 037	8 884 939	10 144 798	9 240 859	+5,5%	+4,0%
1	"GROSS SUG'URTA KOMPANIYASI" AJ	1 061 165	740 385	1 179 397	860 914	+11,1%	+16,3%
2	"MY-INSURANCE" AJ	706 684	709 151	1 090 260	1 072 209	+54,3%	+51,2%
3	"O'ZBEKINVEST" EISK AJ	1 020 367	1 096 528	986 757	1 013 534	-3,3%	-7,6%
4	"APEX INSURANCE" AJ	988 867	902 172	805 806	1 128 886	-18,5%	+25,1%
5	"XALQ SUG'URTA" AJ	460 930	302 368	766 377	467 942	+66,3%	+54,8%
6	"KAPITAL SUG'URTA" AJ	979 227	913 710	636 958	561 297	-35,0%	-38,6%
7	"ALSKOM" AJ	313 721	285 509	601 513	512 681	+91,7%	+79,6%
8	"NEO INSURANCE CORP" AJ	115 588	115 918	521 862	563 819	+351,5%	+386,4%
9	"KAFIL SUG'URTA" AJ	283 676	183 191	497 478	263 894	+75,4%	+44,1%
10	"O'ZAGROSUG'URTA" AJ	770 670	715 338	428 115	389 865	-44,4%	-45,5%
11	"KAFOLAT SUG'URTA KOMPANIYASI" AJ	410 460	393 277	405 701	397 997	-1,2%	+1,2%
12	"INSON" AJ	352 494	317 359	402 022	271 502	+14,1%	-14,4%
13	"IMKON SUG'URTA" AJ	467 520	260 297	358 249	106 950	-23,4%	-58,9%
14	"GLOBAL INSURANCE GROUP" AJ	88 686	39 006	220 022	66 511	+148,1%	+70,5%
15	"SQB INSURANCE SUG'URTA KOMPANIYASI" AJ	213 737	197 664	199 866	159 534	-6,5%	-19,3%
16	"ALFA INVEST SUG'URTA KOMPANIYASI" AJ	168 138	154 731	198 144	148 914	+17,8%	-3,8%
17	"SEMURG SUG'URTA" AJ QK	105 738	104 967	140 995	138 278	+33,3%	+31,7%
18	"TRUST-INSURANCE" AJ	50 369	41 960	127 473	111 379	+153,1%	+165,4%
19	"ASIA INSURANCE SUG'URTA KOMPANIYASI" AJ	114 409	110 957	109 288	109 067	-4,5%	-1,7%
20	"INFINITY INSURANCE" AJ	43 643	33 483	104 891	103 207	+140,3%	+208,2%
21	"IMPEX-INSURANCE" AJ	122 254	122 570	93 396	90 098	-23,6%	-26,5%
22	"TEMIRYO'L SUG'URTA" AJ	136 764	700 729	80 614	525 856	-41,1%	-25,0%
23	"INGO-UZBEKISTON" AJ	15 421	9 670	48 430	45 619	+214,1%	+371,8%
24	"ISHONCH SUG'URTA KOMPANIYASI" AJ	55 850	21 908	46 850	39 810	-16,1%	+81,7%
25	"EUROASIA INSURANCE" AJ QK	182 916	182 916	44 018	47 261	-75,9%	-74,2%
26	"HAMKOR SUG'URTA" AJ	22 044	21 566	26 831	26 182	+21,7%	+21,4%
27	<i>"OMAD SUG'URTA" AJ</i>	19 689	23 043	16 985	7 736	-	-
28	"ARIA SUG'URTA TASHKILOTI" AJ	3 446	5 049	5 757	8 994	+67,1%	+78,1%
29	"MOSAIC INSURANCE COMPANY" AJ QK	575	625	743	923	+29,2%	+47,7%
30	<i>"ASKO-VOSTOK" AJ QK</i>	156 427	57 883	-	-	-	-
31	<i>"DD GENERAL INSURANCE" AJ</i>	33 600	16 835	-	-	-	-
32	<i>"GARANT INSURANCE GROUP" AJ</i>	5 426	-	-	-	-	-
33	<i>"UNIPOLIS" AJ</i>	4 374	1 970	-	-	-	-
34	<i>"UNIVERSAL SUG'URTA" AJ</i>	68 980	30 820	-	-	-	-
35	<i>"SHARQ-SUG'URTA" AJ</i>	71 182	71 384	-	-	-	-

2.8 Hayotni sug'urta qilish sohasi bo'yicha amalda bo'lgan va yangi tuzilgan shartnomalar to'g'risidagi ma'lumotlar

dona

№	Sug'urta kompaniyalari nomi	2023-yil		2024-yil		O'zgarish % (amaldagi shartnomalar)	O'zgarish % (yangi tuzilgan shartnomalar)
		Amalda bo'lgan shartnomalar soni	Yangi tuzilgan shartnomalar soni	Amalda bo'lgan shartnomalar soni	Yangi tuzilgan shartnomalar soni		
	Umumiy	123 829	248 046	340 257	445 411	+174,8%	+79,6%
1	"APEX LIFE INSURANCE" AJ	15 176	14 962	313 890	434 665	>+1000%	>+1000%
2	"AGROS HAYOT" AJ	27 688	213 983	12 873	-	-53,5%	-100,0%
3	"ALFA LIFE INSURANCE" AJ	10 503	7 344	11 416	7 390	+8,7%	+0,6%
4	"KAFOLAT HAYOT INSURANCE" AJ	3 898	2 023	1 092	1 568	-72,0%	-22,5%
5	"O'ZBEKINVEST HAYOT SUG'URTA KOMPANIYASI" AJ	3 747	5 643	986	1 788	-73,7%	-68,3%
6	<i>"FAROVON SUG'URTA" AJ</i>	672	-	-	-	-	-
7	<i>"EUROASIA LIFE INSURANCE" AJ</i>	553	1 501	-	-	-	-
8	<i>"NEW LIFE SUG'URTA KOMPANIYASI" AJ</i>	61 592	2 590	-	-	-	-

2.9 Umumiy sug'urta sohasi bo'yicha sug'urta da'volari to'g'risidagi ma'lumotlar

dona

№	Sug'urta kompaniyalari nomi	2023-yil						2024-yil						O'zgarish, % (kelib tushgan sug'urta da'volarning umumiy soni)		
		Kelib tushgan sug'urta da'volarning umumiy soni	Qoniqtirilgan sug'urta da'volari soni				Qoniqtirilmagan sug'urta da'volari soni	umumiya nisbatan % da	Kelib tushgan sug'urta da'volarning umumiy soni	Qoniqtirilgan sug'urta da'volari soni					Qoniqtirilmagan sug'urta da'volari soni	umumiya nisbatan % da
			To'langan	umumiya nisbatan % da	Rad etilgan	umumiya nisbatan % da				To'langan	umumiya nisbatan % da	Rad etilgan	umumiya nisbatan % da			
	Umumiy	145 658	135 661	93,1%	4 244	2,9%	5 753	3,9%	143 709	132 629	92,3%	5 150	3,6%	5 930	4,1%	-1,3%
1	"GROSS SUG'URTA KOMPANIYASI" AJ	57 022	56 696	99,4%	225	0,4%	101	0,2%	33 664	33 230	98,7%	339	1,0%	95	0,3%	-41,0%
2	"ALSKOM" AJ	5 939	5 719	96,3%	73	1,2%	147	2,5%	11 263	10 871	96,5%	92	0,8%	300	2,7%	+89,6%
3	"IMKON SUG'URTA" AJ	20 088	20 054	99,8%	27	0,1%	7	0,0%	10 188	9 883	97,0%	29	0,3%	276	2,7%	-49,3%
4	"APEX INSURANCE" AJ	5 066	3 675	72,5%	461	9,1%	930	18,4%	9 551	7 903	82,7%	1 394	14,6%	254	2,7%	+88,5%
5	"MOAIC INSURANCE COMPANY" AJ QK	3 974	3 971	99,9%	1	0,0%	2	0,1%	7 416	7 356	99,2%	-	0,0%	60	0,8%	+86,6%
6	"KAPITAL SUG'URTA" AJ	8 451	7 929	93,8%	37	0,4%	485	5,7%	7 316	6 667	91,1%	184	2,5%	465	6,4%	-13,4%
7	"INSON" AJ	2 458	1 830	74,5%	113	4,6%	515	21,0%	6 074	5 692	93,7%	188	3,1%	194	3,2%	+147,1%
8	"GLOBAL INSURANCE GROUP" AJ	401	286	71,3%	29	7,2%	86	21,4%	5 942	5 692	95,8%	95	1,6%	155	2,6%	>+1000%
9	"O'ZBEKINVEST" EISK AJ	4 769	4 283	89,8%	194	4,1%	292	6,1%	5 604	5 084	90,7%	189	3,4%	331	5,9%	+17,5%
10	"KAFIL SUG'URTA" AJ	2 180	1 208	55,4%	807	37,0%	165	7,6%	5 517	5 242	95,0%	257	4,7%	18	0,3%	+153,1%
11	"MY-INSURANCE" AJ	2 710	2 107	77,7%	466	17,2%	137	5,1%	5 224	4 526	86,6%	464	8,9%	234	4,5%	+92,8%
12	"NEO INSURANCE CORP" AJ	34	22	64,7%	2	5,9%	10	29,4%	4 961	4 578	92,3%	146	2,9%	237	4,8%	>+1000%
13	"TEMIRYO'L SUG'URTA" AJ	997	848	85,1%	50	5,0%	99	9,9%	4 682	2 823	60,3%	110	2,3%	1 749	37,4%	+369,6%
14	"O'ZAGROSUG'URTA" AJ	3 860	3 496	90,6%	60	1,6%	304	7,9%	3 423	3 241	94,7%	46	1,3%	136	4,0%	-11,3%
15	"SQB INSURANCE SUG'URTA KOMPANIYASI" AJ	2 180	2 116	97,1%	50	2,3%	14	0,6%	3 200	3 133	97,9%	67	2,1%	-	0,0%	+46,8%
16	"KAFOLAT SUG'URTA KOMPANIYASI" AJ	7 029	6 742	95,9%	183	2,6%	104	1,5%	3 050	2 924	95,9%	93	3,0%	33	1,1%	-56,6%
17	"ALFA INVEST SUG'URTA KOMPANIYASI" AJ	3 806	3 333	87,6%	230	6,0%	243	6,4%	2 686	2 414	89,9%	223	8,3%	49	1,8%	-29,4%
18	"IMPEX-INSURANCE" AJ	946	720	76,1%	33	3,5%	193	20,4%	2 392	1 507	63,0%	503	21,0%	382	16,0%	+152,9%
19	"ISHONCH SUG'URTA KOMPANIYASI" AJ	1 805	1 559	86,4%	57	3,2%	189	10,5%	2 276	1 845	81,1%	10	0,4%	421	18,5%	+26,1%
20	"INGO-UZBEKISTON" AJ	531	467	87,9%	35	6,6%	29	5,5%	1 865	1 797	96,4%	40	2,1%	28	1,5%	+251,2%
21	"SEMURG SUG'URTA" AJ QK	990	979	98,9%	5	0,5%	6	0,6%	1 756	1 654	94,2%	60	3,4%	42	2,4%	+77,4%
22	"ASIA INSURANCE SUG'URTA KOMPANIYASI" AJ	1 368	1 000	73,1%	133	9,7%	235	17,2%	1 193	846	70,9%	152	12,7%	195	16,3%	-12,8%
23	"INFINITY INSURANCE" AJ	110	43	39,1%	36	32,7%	31	28,2%	1 035	949	91,7%	71	6,9%	15	1,4%	+840,9%
24	"EUROASIA INSURANCE" AJ QK	671	355	52,9%	109	16,2%	207	30,8%	1 024	948	92,6%	56	5,5%	20	2,0%	+52,6%
25	"ARIA SUG'URTA TASHKILOTI" AJ	510	470	92,2%	21	4,1%	19	3,7%	651	601	92,3%	38	5,8%	12	1,8%	+27,6%
26	"TRUST-INSURANCE" AJ	374	315	84,2%	23	6,1%	36	9,6%	651	560	86,0%	14	2,2%	77	11,8%	+74,1%
27	"XALQ SUG'URTA" AJ	584	365	62,5%	194	33,2%	25	4,3%	595	413	69,4%	124	20,8%	58	9,7%	+1,9%
28	"HAMKOR SUG'URTA" AJ	485	160	33,0%	233	48,0%	92	19,0%	369	200	54,2%	112	30,4%	57	15,4%	-23,9%
29	<i>"OMAD SUG'URTA" AJ</i>	141	30	21,3%	66	46,8%	45	31,9%	141	50	35,5%	54	38,3%	37	26,2%	-
30	<i>"ASKO-VOSTOK" AJ QK</i>	3 999	3 610	90,3%	154	3,9%	235	5,9%	-	-	0,0%	-	0,0%	-	0,0%	-
31	<i>"DD GENERAL INSURANCE" AJ</i>	457	436	95,4%	2	0,4%	19	4,2%	-	-	0,0%	-	0,0%	-	0,0%	-
32	<i>"GARANT INSURANCE GROUP" AJ</i>	21	4	19,0%	5	23,8%	12	57,1%	-	-	0,0%	-	0,0%	-	0,0%	-
33	<i>"UNIPOLIS" AJ</i>	14	14	100,0%	-	0,0%	-	0,0%	-	-	0,0%	-	0,0%	-	0,0%	-
34	<i>"UNIVERSAL SUG'URTA" AJ</i>	355	86	24,2%	99	27,9%	170	47,9%	-	-	0,0%	-	0,0%	-	0,0%	-
35	<i>"SHARQ-SUG'URTA" AJ</i>	1 333	733	55,0%	31	2,3%	569	42,7%	-	-	0,0%	-	0,0%	-	0,0%	-

2.10 Hayotni sug'urta qilish sohasi bo'yicha sug'urta da'volari to'g'risidagi ma'lumotlar

dona

№	Sug'urta kompaniyalari nomi	2023-yil						2024-yil						O'zgarish, % (kelib tushgan sug'urta da'volarning umumiy soni)		
		Kelib tushgan sug'urta da'volarning umumiy soni	Qoniqtirilgan sug'urta da'volari soni				Qoniqtirilmagan sug'urta da'volari soni	umumiya nisbatan % da	Kelib tushgan sug'urta da'volarning umumiy soni	Qoniqtirilgan sug'urta da'volari soni					Qoniqtirilmagan sug'urta da'volari soni	umumiya nisbatan % da
			To'langan	umumiya nisbatan % da	Rad etilgan	umumiya nisbatan % da				To'langan	umumiya nisbatan % da	Rad etilgan	umumiya nisbatan % da			
Umumiy		61 076	60 956	99,8%	9	0,0%	111	0,2%	42 093	42 071	99,9%	9	0,0%	13	0,0%	-31,1%
1	"APEX LIFE INSURANCE" AJ	10 168	10 164	100,0%	3	0,0%	1	0,0%	20 312	20 309	100,0%	3	0,0%	-	0,0%	+99,8%
2	"ALFA LIFE INSURANCE" AJ	20 596	20 498	99,5%	2	0,0%	96	0,5%	17 615	17 605	99,9%	6	0,0%	4	0,0%	-14,5%
3	"O'ZBEKINVEST HAYOT SUG'URTA KOMPANIYASI" AJ	9 383	9 379	100,0%	3	0,0%	1	0,0%	2 859	2 858	100,0%	-	0,0%	1	0,0%	-69,5%
4	"AGROS HAYOT" AJ	3 655	3 642	99,6%	1	0,0%	12	0,3%	860	852	99,1%	-	0,0%	8	0,9%	-76,5%
5	"KAFOLAT HAYOT INSURANCE" AJ	2 535	2 535	100,0%	-	0,0%	-	0,0%	447	447	100,0%	-	0,0%	-	0,0%	-82,4%
6	"FAROVON SUG'URTA" AJ	887	887	100,0%	-	0,0%	-	0,0%	-	-	0,0%	-	0,0%	-	0,0%	-
7	"EUROASIA LIFE INSURANCE" AJ	4 146	4 146	100,0%	-	0,0%	-	0,0%	-	-	0,0%	-	0,0%	-	0,0%	-
8	"NEW LIFE SUG'URTA KOMPANIYASI" AJ	9 706	9 705	100,0%	-	0,0%	1	0,0%	-	-	0,0%	-	0,0%	-	0,0%	-

3 BO‘LIM. HUDUDLAR KESIMIDAGI KO‘RSATKICHLAR

3.1 Sug‘urta mukofotlari to‘g‘risidagi ma‘lumotlar

mln. so‘m

№	Hudud	Umumiy sug‘urta mukofotlari			shu jumladan					
		2023-yil	2024-yil	O‘zgarish,%	Umumiy sug‘urta sohasi			Hayotni sug‘urta qilish sohasi		
		2023-yil	2024-yil	O‘zgarish,%	2023-yil	2024-yil	O‘zgarish,%	2023-yil	2024-yil	O‘zgarish,%
	Umumiy	8 059 726	9 770 107	+21,2%	7 737 236	9 483 746	+22,6%	322 491	286 362	-11,2%
1	Qoraqalpog‘iston Respublikasi	155 545	164 045	+5,5%	151 827	163 000	+7,4%	3 718	1 045	-71,9%
2	Andijon	163 789	176 401	+7,7%	154 290	172 346	+11,7%	9 499	4 055	-57,3%
3	Buxoro	209 094	188 831	-9,7%	206 339	188 612	-8,6%	2 755	219	-92,0%
4	Jizzax	103 882	148 214	+42,7%	98 175	147 849	+50,6%	5 706	365	-93,6%
5	Qashqadaryo	212 442	216 283	+1,8%	209 527	215 476	+2,8%	2 915	807	-72,3%
6	Navoiy	128 741	121 259	-5,8%	107 979	118 489	+9,7%	20 762	2 770	-86,7%
7	Namangan	170 560	143 748	-15,7%	122 627	129 093	+5,3%	47 933	14 655	-69,4%
8	Samarqand	185 496	225 149	+21,4%	180 373	224 576	+24,5%	5 123	574	-88,8%
9	Surxandaryo	138 455	137 231	-0,9%	134 092	137 018	+2,2%	4 363	213	-95,1%
10	Sirdaryo	71 948	79 889	+11,0%	70 523	79 881	+13,3%	1 425	8	-99,4%
11	Toshkent	190 741	209 845	+10,0%	176 022	194 502	+10,5%	14 720	15 342	+4,2%
12	Farg‘ona	249 972	257 766	+3,1%	230 833	248 968	+7,9%	19 139	8 798	-54,0%
13	Xorazm	192 475	206 848	+7,5%	185 135	206 016	+11,3%	7 340	832	-88,7%
14	Toshkent shahri	5 886 586	7 494 598	+27,3%	5 709 493	7 257 920	+27,1%	177 093	236 678	+33,6%

3.2 Sug'urta to'lovlari to'g'risidagi ma'lumotlar

mln. so'm

№	Hudud	Sug'urta to'lovlari			shu jumladan					
					Umumiy sug'urta sohasi			Hayotni sug'urta qilish sohasi		
		2023-yil	2024-yil	O'zgarish,%	2023-yil	2024-yil	O'zgarish,%	2023-yil	2024-yil	O'zgarish,%
	Umumiy	2 022 054	2 204 537	+9,0%	1 568 461	2 073 119	+32,2%	453 594	131 418	-71,0%
1	Qoraqalpog'iston Respublikasi	41 662	70 701	+69,7%	34 350	69 842	+103,3%	7 312	859	-88,2%
2	Andijon	32 648	18 662	-42,8%	23 775	17 531	-26,3%	8 873	1 131	-87,3%
3	Buxoro	35 783	34 029	-4,9%	31 729	33 015	+4,1%	4 054	1 014	-75,0%
4	Jizzax	26 671	41 856	+56,9%	15 903	40 236	+153,0%	10 768	1 620	-85,0%
5	Qashqadaryo	23 988	33 846	+41,1%	18 996	32 664	+72,0%	4 992	1 181	-76,3%
6	Navoiy	56 831	36 030	-36,6%	20 175	28 233	+39,9%	36 656	7 797	-78,7%
7	Namangan	88 312	37 492	-57,5%	12 981	14 631	+12,7%	75 331	22 860	-69,7%
8	Samarqand	34 835	67 804	+94,6%	25 117	66 884	+166,3%	9 718	920	-90,5%
9	Surxandaryo	26 352	19 700	-25,2%	18 621	18 510	-0,6%	7 731	1 190	-84,6%
10	Sirdaryo	33 077	23 789	-28,1%	30 974	23 483	-24,2%	2 103	306	-85,4%
11	Toshkent	81 776	83 251	+1,8%	63 654	73 339	+15,2%	18 122	9 912	-45,3%
12	Farg'ona	51 714	50 716	-1,9%	21 399	39 563	+84,9%	30 315	11 153	-63,2%
13	Xorazm	41 038	30 043	-26,8%	22 520	27 803	+23,5%	18 518	2 240	-87,9%
14	Toshkent shahri	1 447 367	1 656 618	+14,5%	1 228 266	1 587 385	+29,2%	219 101	69 233	-68,4%

3.3 Sugʻurta majburiyatlari toʻgʻrisidagi maʼlumotlar

mln. soʻm

№	Hudud	Sugʻurta majburiyatlari			shu jumladan					
					Umumiy sugʻurta sohasi			Hayotni sugʻurta qilish sohasi		
		2023-yil	2024-yil	Oʻzgarish,%	2023-yil	2024-yil	Oʻzgarish,%	2023-yil	2024-yil	Oʻzgarish,%
	Umumiy	2 341 558 450	2 702 074 132	+15,4%	2 325 471 977	2 674 612 119	+15,0%	16 086 473	27 462 013	+70,7%
1	Qoraqalpogʻiston Respublikasi	31 377 855	33 926 432	+8,1%	31 356 929	33 908 109	+8,1%	20 926	18 323	-12,4%
2	Andijon	52 337 927	56 840 578	+8,6%	52 255 771	56 818 215	+8,7%	82 156	22 363	-72,8%
3	Buxoro	49 136 271	43 473 796	-11,5%	49 105 928	43 445 145	-11,5%	30 343	28 650	-5,6%
4	Jizzax	41 895 511	47 917 924	+14,4%	41 886 261	47 915 596	+14,4%	9 250	2 328	-74,8%
5	Qashqadaryo	53 157 948	53 954 648	+1,5%	53 152 016	53 949 264	+1,5%	5 933	5 384	-9,2%
6	Navoiy	37 381 590	42 878 198	+14,7%	37 349 538	42 872 887	+14,8%	32 052	5 311	-83,4%
7	Namangan	44 468 207	44 166 046	-0,7%	44 313 722	44 117 299	-0,4%	154 485	48 747	-68,4%
8	Samarqand	68 627 291	70 589 144	+2,9%	68 142 459	70 439 212	+3,4%	484 832	149 932	-69,1%
9	Surxandaryo	39 620 155	36 820 960	-7,1%	39 608 335	36 815 183	-7,1%	11 821	5 777	-51,1%
10	Sirdaryo	18 763 700	20 028 946	+6,7%	18 756 793	20 027 839	+6,8%	6 907	1 106	-84,0%
11	Toshkent	70 607 361	64 197 043	-9,1%	70 420 138	64 155 460	-8,9%	187 223	41 583	-77,8%
12	Fargʻona	72 124 173	153 785 058	+113,2%	72 093 587	153 765 744	+113,3%	30 586	19 314	-36,9%
13	Xorazm	45 517 833	43 754 601	-3,9%	45 454 216	43 685 538	-3,9%	63 617	69 063	+8,6%
14	Toshkent shahri	1 716 542 628	1 989 740 759	+15,9%	1 701 576 284	1 962 696 627	+15,3%	14 966 344	27 044 132	+80,7%

3.4 Amalda bo'lgan va yangi tuzilgan shartnomalar to'g'risidagi ma'lumotlar

dona

№	Hudud	Umimiy shartnomalar soni						shu jumladan											
		Amalda bo'lgan shartnomalar soni		Yangi tuzilgan shartnomalar soni		O'zgarish, % (amaldagi shartnomalar)	O'zgarish, % (yangi tuzilgan shartnomalar)	Umumiy sug'urta sohasi				Hayotni sug'urta qilish sohasi							
		2023-yil	2024-yil	2023-yil	2024-yil			Amalda bo'lgan shartnomalar soni	Yangi tuzilgan shartnomalar soni	O'zgarish, % (amaldagi shartnomalar)	O'zgarish, % (yangi tuzilgan shartnomalar)	Amalda bo'lgan shartnomalar soni	Yangi tuzilgan shartnomalar soni	O'zgarish, % (amaldagi shartnomalar)	O'zgarish, % (yangi tuzilgan shartnomalar)				
		Umumiy		9 738 866	9 132 985	10 485 055	9 686 270	+7,7%	+6,1%	9 615 037	8 884 939	10 144 798	9 240 859	+5,5%	+4,0%	123 829	248 046	340 257	445 411
1	Qoraqalpog'iston Respublikasi	366 785	317 031	286 123	273 138	-22,0%	-13,8%	358 091	312 953	281 437	269 999	-21,4%	-13,7%	8 694	4 078	4 686	3 139	-46,1%	-23,0%
2	Andijon	574 492	496 151	548 367	463 806	-4,5%	-6,5%	571 415	495 049	547 377	463 498	-4,2%	-6,4%	3 077	1 102	990	308	-67,8%	-72,1%
3	Buxoro	464 682	413 208	403 153	359 561	-13,2%	-13,0%	462 318	412 167	402 483	359 423	-12,9%	-12,8%	2 364	1 041	670	138	-71,7%	-86,7%
4	Jizzax	406 316	394 592	608 271	606 498	+49,7%	+53,7%	404 672	392 999	607 930	606 304	+50,2%	+54,3%	1 644	1 593	341	194	-79,3%	-87,8%
5	Qashqadaryo	549 479	474 848	549 680	511 575	+0,0%	+7,7%	548 115	474 809	548 704	510 786	+0,1%	+7,6%	1 364	39	976	789	-28,4%	>+1000%
6	Navoiy	295 844	240 772	259 423	196 264	-12,3%	-18,5%	289 070	236 830	258 720	196 037	-10,5%	-17,2%	6 774	3 942	703	227	-89,6%	-94,2%
7	Namangan	507 675	444 547	486 538	432 321	-4,2%	-2,8%	501 521	441 056	483 631	430 718	-3,6%	-2,3%	6 154	3 491	2 907	1 603	-52,8%	-54,1%
8	Samarqand	720 728	627 493	704 490	610 360	-2,3%	-2,7%	719 052	626 711	703 706	609 474	-2,1%	-2,8%	1 676	782	784	886	-53,2%	+13,3%
9	Surxandaryo	460 525	382 690	447 944	366 988	-2,7%	-4,1%	459 513	381 852	447 379	366 976	-2,6%	-3,9%	1 012	838	565	12	-44,2%	-98,6%
10	Sirdaryo	180 612	186 377	168 867	185 775	-6,5%	-0,3%	179 705	186 150	168 674	185 775	-6,1%	-0,2%	907	227	193	-	-78,7%	-100,0%
11	Toshkent	531 500	718 314	340 994	307 864	-35,8%	-57,1%	529 914	718 204	339 590	307 698	-35,9%	-57,2%	1 586	110	1 404	166	-11,5%	+50,9%
12	Farg'ona	823 834	682 356	842 573	687 164	+2,3%	+0,7%	816 804	678 664	839 662	685 713	+2,8%	+1,0%	7 030	3 692	2 911	1 451	-58,6%	-60,7%
13	Xorazm	497 689	421 888	389 460	426 498	-21,7%	+1,1%	484 724	409 872	376 558	414 908	-22,3%	+1,2%	12 965	12 016	12 902	11 590	-0,5%	-3,5%
14	Toshkent shahri	3 358 705	3 332 718	4 449 172	4 258 458	+32,5%	+27,8%	3 290 123	3 117 623	4 138 947	3 833 550	+25,8%	+23,0%	68 582	215 095	310 225	424 908	+352,3%	+97,5%

3.5 Umumiy sug'urta sohasi bo'yicha sug'urta da'volari to'g'risidagi ma'lumotlar

dona

№	Hudud	2023-yil						2024-yil						O'zgarish, % (kelib tushgan sug'urta da'volarning umumiy soni)		
		Kelib tushgan sug'urta da'volarning umumiy soni	Qoniqtirilgan sug'urta da'volari soni				Qoniqtirilmagan sug'urta da'volari soni	umumiya nisbatan % da	Kelib tushgan sug'urta da'volarning umumiy soni	Qoniqtirilgan sug'urta da'volari soni					Qoniqtirilmagan sug'urta da'volari soni	umumiya nisbatan % da
			To'langan	umumiya nisbatan % da	Rad etilgan	umumiya nisbatan % da				To'langan	umumiya nisbatan % da	Rad etilgan	umumiya nisbatan % da			
Umumiy	145 658	135 661	93,1%	4 244	2,9%	5 753	3,9%	143 709	132 629	92,3%	5 150	3,6%	5 930	4,1%	-1,3%	
1	Qoraqalpog'iston Respublikasi	2 165	1 669	77,1%	162	7,5%	334	15,4%	3 100	2 593	83,6%	378	12,2%	129	4,2%	+43,2%
2	Andijon	1 640	1 359	82,9%	114	7,0%	167	10,2%	1 910	1 655	86,6%	143	7,5%	112	5,9%	+16,5%
3	Buxoro	1 659	1 232	74,3%	216	13,0%	211	12,7%	2 130	1 780	83,6%	190	8,9%	160	7,5%	+28,4%
4	Jizzax	1 230	1 013	82,4%	119	9,7%	98	8,0%	3 566	3 302	92,6%	196	5,5%	68	1,9%	+189,9%
5	Qashqadaryo	1 607	1 293	80,5%	171	10,6%	143	8,9%	2 864	2 597	90,7%	183	6,4%	84	2,9%	+78,2%
6	Navoiy	1 110	854	76,9%	118	10,6%	138	12,4%	1 481	1 265	85,4%	137	9,3%	79	5,3%	+33,4%
7	Namangan	1 388	1 189	85,7%	119	8,6%	80	5,8%	1 351	1 167	86,4%	107	7,9%	77	5,7%	-2,7%
8	Samarqand	1 435	1 097	76,4%	141	9,8%	197	13,7%	2 032	1 668	82,1%	219	10,8%	145	7,1%	+41,6%
9	Surxandaryo	1 434	1 111	77,5%	185	12,9%	138	9,6%	1 961	1 648	84,0%	148	7,5%	165	8,4%	+36,8%
10	Sirdaryo	1 077	883	82,0%	98	9,1%	96	8,9%	1 127	926	82,2%	118	10,5%	83	7,4%	+4,6%
11	Toshkent	5 294	4 618	87,2%	296	5,6%	380	7,2%	4 914	4 382	89,2%	241	4,9%	291	5,9%	-7,2%
12	Farg'ona	1 974	1 498	75,9%	289	14,6%	187	9,5%	2 257	1 819	80,6%	277	12,3%	161	7,1%	+14,3%
13	Xorazm	1 629	1 221	75,0%	225	13,8%	183	11,2%	2 068	1 680	81,2%	241	11,7%	147	7,1%	+26,9%
14	Toshkent shahri	122 016	116 624	95,6%	1 991	1,6%	3 401	2,8%	112 948	106 147	94,0%	2 572	2,3%	4 229	3,7%	-7,4%

3.6 Hayotni sug'urta qilish sohasi bo'yicha sug'urta da'volari to'g'risidagi ma'lumotlar

dona

№	Hudud	2023-yil						2024-yil						O'zgarish, % (kelib tushgan sug'urta da'volarning umumiy soni)		
		Kelib tushgan sug'urta da'volarning umumiy soni	Qoniqtirilgan sug'urta da'volari soni				Qoniqtirilmagan sug'urta da'volari soni	umumiya nisbatan % da	Kelib tushgan sug'urta da'volarning umumiy soni	Qoniqtirilgan sug'urta da'volari soni					Qoniqtirilmagan sug'urta da'volari soni	umumiya nisbatan % da
			To'langan	umumiya nisbatan % da	Rad etilgan	umumiya nisbatan % da				To'langan	umumiya nisbatan % da	Rad etilgan	umumiya nisbatan % da			
Umumiy	61 076	60 956	99,8%	9	0,0%	111	0,2%	42 093	42 071	99,9%	9	0,0%	13	0,0%	-31,1%	
1 Qoraqalpog'iston Respublikasi	919	918	99,9%	-	0,0%	1	0,1%	131	131	100,0%	-	0,0%	-	0,0%	-85,7%	
2 Andijon	912	911	99,9%	-	0,0%	1	0,1%	291	291	100,0%	-	0,0%	-	0,0%	-68,1%	
3 Buxoro	504	504	100,0%	-	0,0%	-	0,0%	250	250	100,0%	-	0,0%	-	0,0%	-50,4%	
4 Jizzax	759	759	100,0%	-	0,0%	-	0,0%	200	200	100,0%	-	0,0%	-	0,0%	-73,6%	
5 Qashqadaryo	610	610	100,0%	-	0,0%	-	0,0%	181	181	100,0%	-	0,0%	-	0,0%	-70,3%	
6 Navoiy	2 527	2 525	99,9%	2	0,1%	-	0,0%	634	631	99,5%	3	0,5%	-	0,0%	-74,9%	
7 Namangan	7 384	7 381	100,0%	-	0,0%	3	0,0%	2 535	2 532	99,9%	-	0,0%	3	0,1%	-65,7%	
8 Samarqand	822	822	100,0%	-	0,0%	-	0,0%	95	95	100,0%	-	0,0%	-	0,0%	-88,4%	
9 Surxandaryo	535	534	99,8%	-	0,0%	1	0,2%	123	123	100,0%	-	0,0%	-	0,0%	-77,0%	
10 Sirdaryo	335	333	99,4%	1	0,3%	1	0,3%	79	79	100,0%	-	0,0%	-	0,0%	-76,4%	
11 Toshkent	2 423	2 423	100,0%	-	0,0%	-	0,0%	3 298	3 298	100,0%	-	0,0%	-	0,0%	+36,1%	
12 Farg'ona	6 027	6 025	100,0%	-	0,0%	2	0,0%	2 139	2 139	100,0%	-	0,0%	-	0,0%	-64,5%	
13 Xorazm	1 109	1 106	99,7%	-	0,0%	3	0,3%	211	210	99,5%	-	0,0%	1	0,5%	-81,0%	
14 Toshkent shahri	36 210	36 105	99,7%	6	0,0%	99	0,3%	31 926	31 911	100,0%	6	0,0%	9	0,0%	-11,8%	